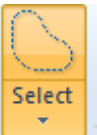

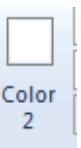



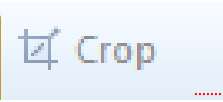

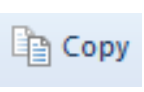



ใบงานที่ 6.1 เรื่อง เครื่องสำหรับวาดภาพด้วยโปรแกรม paint

ให้นักเรียนจับคู่เครื่องมือกับคำอธิบายเครื่องมือของโปรแกรม paint ให้ถูกต้อง

เครื่องมือ(tools)	คำอธิบายเครื่องมือ
1.  Select	ก) คัดลอก
2. 	ข) รูปร่างอัตโนมัติ
3.  Color 2	ค) ใช้สำหรับขยาย/ลดภาพการมองเห็นได้ใหญ่ขึ้น/เล็กลง
4. 	ง) Airbrush
5. 	จ) สีพื้นหลัง
6. 	ฉ) เลือกแบบอิสระ
7.  Crop	ช) ใช้สำหรับหมุนภาพ
8. 	ซ) ดึงสีจากภาพในบริเวณที่ต้องการ
9.  Copy	ฌ) บันทึก
10.	ญ) ใช้สำหรับเคลื่อนย้ายในบริเวณที่ต้องการ
100% 	ฎ) Calligraphy brush1
	ฏ) ตัดภาพ

ชื่อ..... เลขที่..... ชั้น.....

คะแนนเต็ม	
คะแนนที่ได้	